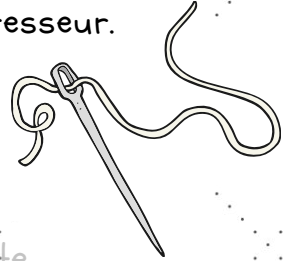


Comment changer d'aiguille :



Attention : la machine doit être éteinte pour des raisons de sécurité.

1. Levez l'aiguille en position haute.
2. Placez un morceau de tissu sur la plaque à aiguille et baissez le pied presseur.
3. Desserrez la vis du pince aiguille.
4. Enlevez l'aiguille.
5. Insérez la nouvelle aiguille jusqu'au bout (côté plat, face à l'arrière).
6. Resserrez la vis du pince aiguille.



www.blog-couture-facile.fr

Copyright © J. Bousseret
Toute reproduction interdite



Pour coudre,
une aiguille ne doit pas être :
ni usée,
ni tordue,
ni époincée.